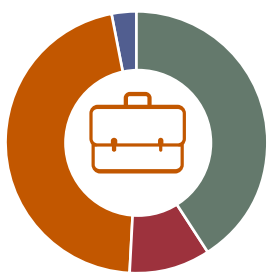


# EMPREGADORES PORTUGUESES CONTINUAM OTIMISTAS NAS PERSPETIVAS DE CONTRATAÇÃO PARA O TERCEIRO TRIMESTRE DO ANO

Com uma Projeção para a Criação Líquida de Emprego de +37%, Portugal é o 2º país europeu com a maior perspetiva de aumento na força de trabalho.

## EXPECTATIVAS DE CONTRATAÇÃO

Projeção para a Criação Líquida de Emprego de +37%<sup>1</sup> entre julho e setembro



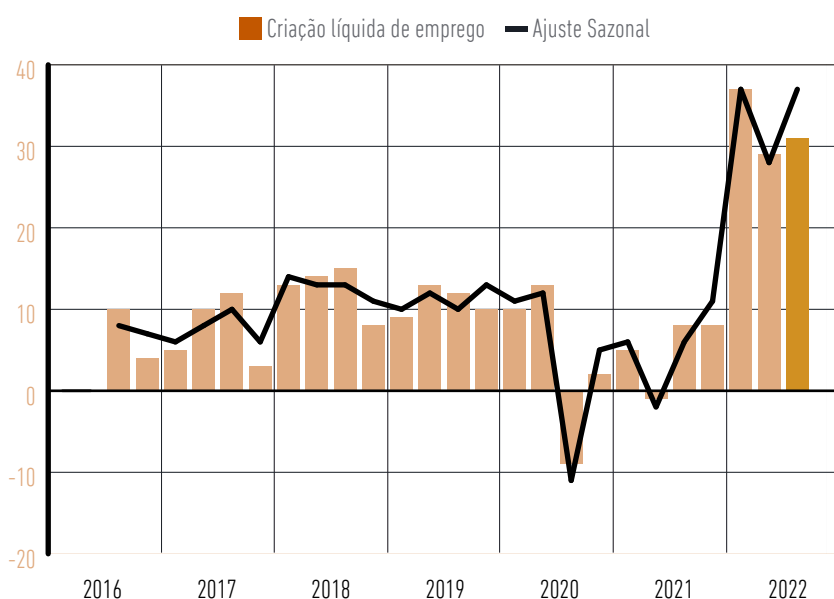
**41%**  
AUMENTO  
NAS CON-  
TRATAÇÕES

**10%**  
REDUÇÃO  
NAS CON-  
TRATAÇÕES


**46%**  
PLANEIA  
MANTER  
NÚMEROS  
ATAUAIS

**3%**  
INDECISOS

## Projeção para a criação líquida de emprego

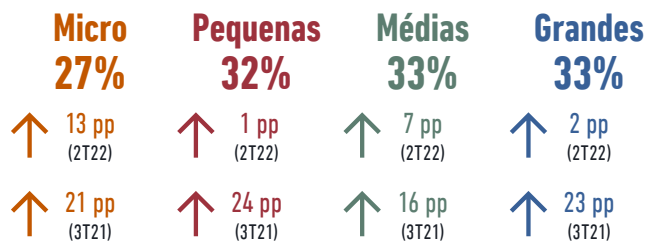


## COMPARAÇÃO GEOGRÁFICA



## COMPARAÇÃO POR DIMENSÃO

Varição com respeito ao segundo trimestre de 2022 e ao terceiro trimestre de 2021.



## COMPARAÇÃO SETORIAL

Varição com respeito ao segundo trimestre de 2022 e ao terceiro trimestre de 2021.



ND = Dado não disponível

\*Inclui: Agricultura, Silvicultura e Pesca; Minas e Pedreiras; Eletricidade; Abastecimento de Gás e Ar Condicionado; Abastecimento de Água; Saneamento, Gestão de Resíduos e Atividades de Remediação.  
\*\*Inclui: Atividades profissionais, científicas e técnicas; Serviços administrativos e de apoio; Outras atividades de serviços.  
\*\*\*Estes números refletem uma pequena dimensão de amostra nos períodos de referência, e devem ser tratados meramente como indicativos.

Os resultados completos do ManpowerGroup Employment Outlook Survey podem ser consultados em [www.manpowergroup.com/meos](http://www.manpowergroup.com/meos)

A Projeção para a Criação Líquida de Emprego resulta da diferença entre a percentagem de empregadores que planeia aumentar a sua força de trabalho e a percentagem de empregadores que planeia reduzi-la.  
1 - As Projeções nacionais, regionais, por dimensão de organização e por setor são apresentadas com os dados corrigidos de sazonalidade.